LASPRO
CONSULTORES

EXCELENTÍSSSIMO SENHOR DOUTOR JUIZ DE DIREITO DA 04ª VARA CÍVEL DA COMARCA DE GUARULHOS DO ESTADO DE SÃO PAULO.

Recuperação Judicial
Autos n° 0009033-65.2016.8.26.0224

LASPRO CONSULTORES LTDA, neste ato representada nomeada Administradora Judicial nos autos da Recuperação Judicial em epígrafe, requerida por **INDÚSTRIA E COMÉRCIO PLÁSTICOS MAJESTIC LTDA,** vem respeitosamente, à presença de Vossa Excelência, com fulcro no artigo 22, II, "a" e "c" da Lei n° 11.101/2005 apresentar **Relatório das Atividades da Recuperanda**, referente ao mês de **julho de 2021**.

72-790.1.2 CT | JM/CB | RJ1-LC

Fone: +55 11 3211-3010 / Fax: +55 11 3255-3727
R. Major Quedinho, 111 - 18º andar • Centro
01050-030 • São Paulo/SP
lasproconsultores.com.br

Fone: + 39-02 79 47 65 / Fax: + 39-02 78 44 97
Via Visconti di Modrone nº 8/10
20122 • Milão/Itália
edoardoricci.it

LASPRO
CONSULTORES

Sumário

I. INTRODUÇÃO 3

II. DA SITUAÇÃO ECONÔMICO-FINANCEIRA 4

A. Balanço Patrimonial 5

B. Demonstração do Resultado do Exercício 17

C. Fluxo de Caixa 21

D. Funcionários 22

E. Impostos 23

III. DO PLANO DE RECUPERAÇÃO JUDICIAL 25

III.1 CUMPRIMENTO DO PLANO DE RECUPERAÇÃO JUDICIAL 27

IV. PENDÊNCIAS 31

V. CONCLUSÃO 31

VI. DO ENCERRAMENTO 32

Fone: +55 11 3211-3010 / Fax: +55 11 3255-3727
R. Major Quedinho, 111 - 18º andar • Centro
01050-030 • São Paulo/SP
lasproconsultores.com.br

Fone: + 39-02 79 47 65 / Fax: + 39-02 78 44 97
Via Visconti di Modrone nº 8/10
20122 • Milão/Itália
edoardoricci.it

LASPRO
CONSULTORES

I. INTRODUÇÃO

1. A **INDÚSTRIA E COMÉRCIO DE PLÁSTICOS MAJESTIC LTDA**. iniciou suas atividades em 12 de dezembro de 1968, focada e especializada no mercado de plásticos. No decorrer de sua existência, vem fabricando tubos de polietileno de baixa densidade, tubos de pvc rígido, assessórios, perfis, dutos e subdutos de pead e mais recentemente forros em pvc e portas sanfonadas em pvc, além de atender demandas do mercado da construção civil e desenvolver soluções que englobam todas as necessidades de um empreendimento, desde a definição de projeto básico até os serviços de assistência técnica e suporte operacional.

2. Em 08 de janeiro de 2016 ingressou com pedido de Recuperação Judicial, alegando a enorme concorrência de produtos importados de origem asiática, juntamente com a desvalorização do dólar, a política protecionista da Argentina, a crise na Europa e Estados Unidos, e mais recentemente a atual crise brasileira, foram fatores pontuais e cruciais para impedir o desenvolvimento e a continuidade da sua prosperidade. Todos esses fatores acumulados ao longo do tempo, implicaram no esgotamento das reservas financeiras, ocasionando dificuldades em honrar seus pagamentos, fazendo com que buscasse capital necessário juntos as instituições financeiras, fundos e factoring, implicando na criação de nova despesa, onde o pagamento de juros impactou diretamente no custo do produto, o que culminou no Pedido de Recuperação Judicial em 08 de janeiro de 2016 que teve deferimento em 17 de março 2016.

3. O escritório e a fábrica da **INDÚSTRIA E COMÉRCIO DE PLÁSTICOS MAJESTIC LTDA** têm como endereço a Rua Majestic, n° 77 – CEP: 07221-060 - Cumbica – Guarulhos – SP. Abaixo, quadro dos Sócios e

Fone: +55 11 3211-3010 / Fax: +55 11 3255-3727
R. Major Quedinho, 111 - 18° andar • Centro
01050-030 • São Paulo/SP
lasproconsultores.com.br

Fone: + 39-02 79 47 65 / Fax: + 39-02 78 44 97
Via Visconti di Modrone n° 8/10
20122 • Milão/Itália
edoardoricci.it

Administradores, com base na consulta ao Cadastro Nacional de Pessoa Jurídica (CNPJ):

Quadro de Sócios e Administradores	Qualificação	Participação	Capital Social
Claudio Gaspar dos Reis	Sócio-Administrador	99%	R$ 1.633.500,00
Heloisa Pereira de Paula dos Reis	Sócio	1%	R$ 16.500,00
Total		**100%**	**R$ 1.650.000,00**

II. DA SITUAÇÃO ECONÔMICO-FINANCEIRA

4. Cabe observar que a Recuperanda é a responsável pelo fornecimento das informações acerca de suas atividades contempladas neste Relatório inclusive sob as penas do artigo 171, da Lei n° 11.101/2005.

5. A situação operacional é apresentada a partir dos documentos solicitados à Recuperanda conforme: **(A)** Balanço Patrimonial; **(B)** Demonstração do Resultado do Exercício; **(C)** Fluxo de Caixa; **(D)** Funcionários; e, **(E)** Impostos.

6. As informações que seguem, foram compiladas dos balanços patrimoniais e demonstrativos dos resultados dos meses de fevereiro a junho de 2021, já apresentado em relatório anterior, a julho de 2021, os quais foram disponibilizados pela Recuperanda.

Fone: +55 11 3211-3010 / Fax: +55 11 3255-3727
R. Major Quedinho, 111 - 18° andar • Centro
01050-030 • São Paulo/SP
lasproconsultores.com.br

Fone: + 39-02 79 47 65 / Fax: + 39-02 78 44 97
Via Visconti di Modrone n° 8/10
20122 • Milão/Itália
edoardoricci.it

LASPRO
CONSULTORES

A. Balanço Patrimonial

7. Demonstrando oscilações nos últimos seis meses, o **Ativo Total** atingiu em julho de 2021, bens e direitos de R$ 43.535.688 (quarenta e três milhões, quinhentos e trinta e cinco mil, seiscentos e oitenta e oito reais), distribuídos nas rubricas descritas a seguir:

8. Demonstrando variações nos últimos meses, o **Disponível** em julho de 2021, apontou crescimento de R$ 68.971 (sessenta e oito mil, novecentos e setenta e um reais), totalizando R$ 99.505 (noventa e nove mil, quinhentos e cinco reais), distribuídos em:

Disponível	fev/21	mar/21	abr/21	mai/21	jun/21	jul/21
Caixa	9.683	939	523	524	3.495	595
QJ Tech	-	-	46.480	47.431	2.479	60.625
Banco Sofisa	4.013	-	386	548	-	37.138
Banco Daycoval (7179865/8061515)	133	102	292	150	270	884
Banco Bradesco (11800-1/11803-6)	3.240	3.226	766	8.451	1.086	161
Banco Itau-Unibanco	33	-	129	360	21.511	96
Harpia Pag	-	18.311	8.311	1.694	1.694	7
Banco do Brasil (1589-X)	-	-	161	161	-	-
Total	**17.102**	**22.578**	**57.048**	**59.319**	**30.534**	**99.505**

- Foram disponibilizados extratos bancários junto aos bancos QJ Tech, banco Itaú e Sofisa corroborando com os saldos dos demonstrativos contábeis.
- Houve disponibilização dos extratos bancários junto ao banco Daycoval e Bradesco, divergente da contabilidade indicando ausência de conciliação bancária.
- Não houve a disponibilização dos extratos bancários junto aos bancos do Brasil e Harpia Pag.

Fone: +55 11 3211-3010 / Fax: +55 11 3255-3727
R. Major Quedinho, 111 - 18º andar • Centro
01050-030 • São Paulo/SP
lasproconsultores.com.br

Fone: + 39-02 79 47 65 / Fax: + 39-02 78 44 97
Via Visconti di Modrone nº 8/10
20122 • Milão/Itália
edoardoricci.it

9. Representando 21% do ativo total, os valores a receber de **Clientes**, cresceram R$ 523.056 (quinhentos e vinte e três mil e cinquenta e seis reais), em julho de 2021, totalizando R$ 9.357.131 (nove milhões, trezentos e cinquenta e sete mil, cento e trinta e um reais) dos quais, 95% equivalentes a R$ 8.929.238 (oito milhões, novecentos e vinte e nove mil, duzentos e trinta e oito reais), referem-se a Títulos a Receber e o restante a Cheques em Cobrança.

- Foi disponibilizado o relatório de contas a receber, estando abaixo os principais montantes em aberto no mês de julho de 2021:

Em R$

Clientes - Contas a Receber	jul/21	%
MINERACAO USIMINAS S.A	499.706	6%
COOPERATIVA AGROPECUARIA UNAI LTDA	417.156	5%
SLYN TELECOMUNICAÇAO E INFORMATICA LTDA	294.457	3%
KREBSFER INDUSTRIAL LTDA	288.996	3%
BEMIS DO BRASIL INDUSTRIA E COMERCIO DE	284.280	3%
BAUER DO BRASIL SISTEMAS DE IRRIG E TRAT	220.232	2%
IRRIGACAO PENAPOLIS INDUSTRIA E	173.116	2%
BATTRE - BAHIA TRANSFERENCIA E TRATAMENT	135.914	2%
GUAMA TRATAMENTO DE RESIDUOS LTDA	114.323	1%
MJR CUNHA DIST DE MAT P/ CONST LTDA	111.633	1%
Subtotal	2.539.812	28%
Demais Clientes	6.389.425	72%
Total Geral	**8.929.238**	**100%**

Fonte: Relatório Contas a Receber

  - Além disto, foi disponibilizado relatório contendo os principais clientes com movimentação em julho de 2021.

- Ademais, foram antecipados R$ 3.892.889 (três milhões, oitocentos e noventa e dois mil, oitocentos e oitenta e nove reais) através de **Descontos de Títulos**, junto a diversas instituições financeiras, reconhecidos na rubrica de **Empréstimos** no passivo circulante. Assim, restando pendente de

Fone: +55 11 3211-3010 / Fax: +55 11 3255-3727
R. Major Quedinho, 111 - 18° andar • Centro
01050-030 • São Paulo/SP
lasproconsultores.com.br

Fone: + 39-02 79 47 65 / Fax: + 39-02 78 44 97
Via Visconti di Modrone n° 8/10
20122 • Milão/Itália
edoardoricci.it

recebimentos o valor de R$ 5.464.242 (cinco milhões, quatrocentos e sessenta e quatro mil, duzentos e quarenta e dois reais) em julho de 2021.

10. Após tendência crescente de fevereiro a abril de 2021, os **Estoques** reduziram em maio de 2021, voltando a crescer nos meses seguintes, atingindo em julho de 2021, R$ 3.158.424 (três milhões, cento e cinquenta e oito mil, quatrocentos e vinte e quatro reais) onde, 45% referem-se a Produtos Acabados, conforme gráfico a seguir:

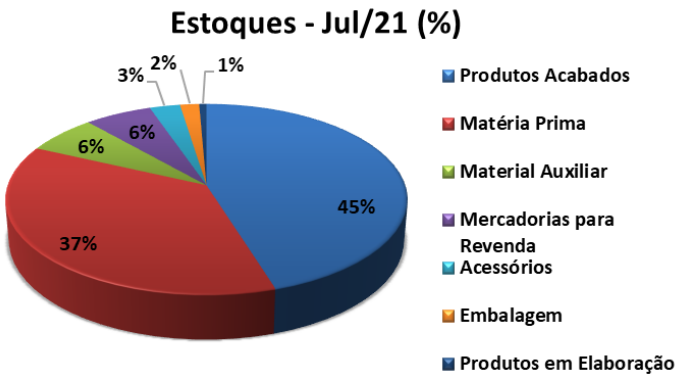

- Foram disponibilizados relatórios dos produtos estocados com informações de código e descrição do item, unidade de medida, quantidade e valor, estando condizentes com os demonstrativos contábeis.

11. Em tendência crescente nos últimos seis meses, os **Impostos a Recuperar** em julho de 2021, somaram R$ 2.668.701 (dois milhões, seiscentos e sessenta e oito mil, setecentos e um reais) dos quais, 62% referem-se ao IPI e 34% ao ICMS.

Fone: +55 11 3211-3010 / Fax: +55 11 3255-3727
R. Major Quedinho, 111 - 18° andar • Centro
01050-030 • São Paulo/SP
lasproconsultores.com.br

Fone: + 39-02 79 47 65 / Fax: + 39-02 78 44 97
Via Visconti di Modrone n° 8/10
20122 • Milão/Itália
edoardoricci.it

12. Demonstrando variações mensais, as **Despesas a Apropriar** reduziram 5% em julho de 2021, equivalente a R$ 72.620 (setenta e dois mil, seiscentos e vinte reais), totalizando R$ 1.440.616 (um milhão, quatrocentos e quarenta mil, seiscentos e dezesseis reais) segregados em:

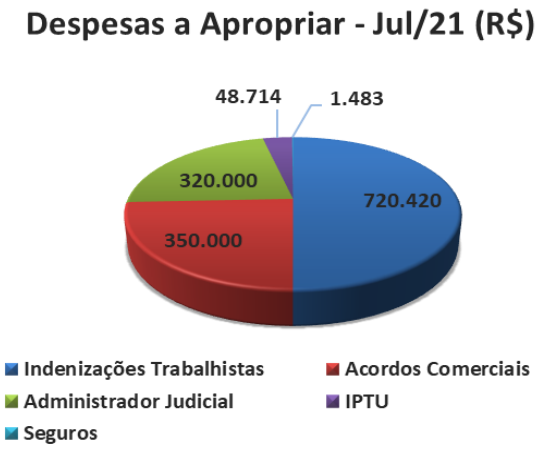

13. Com valores no ativo circulante e ativo não circulante, a rubrica de **Outros Créditos** somou conjuntamente R$ 1.412.111 (um milhão, quatrocentos e doze mil, cento e onze reais) em julho de 2021, distribuídos em:

- No ativo circulante: demonstrando oscilações ao longo do semestre analisado, reduziu 32% em julho de 2021, equivalente a R$ 272.931 (duzentos e setenta e dois mil, novecentos e trinta e um reais), perfazendo saldo de R$ 591.783 (quinhentos e noventa e um mil, setecentos e oitenta e três reais) onde, 44% referem-se a Adiantamentos a Fornecedores, o restante se divide em Títulos Bloqueados Banco do Brasil, Adiantamentos a Funcionários e Outros Valores a Recuperar.

Fone: +55 11 3211-3010 / Fax: +55 11 3255-3727
R. Major Quedinho, 111 - 18° andar • Centro
01050-030 • São Paulo/SP
lasproconsultores.com.br

Fone: + 39-02 79 47 65 / Fax: + 39-02 78 44 97
Via Visconti di Modrone n° 8/10
20122 • Milão/Itália
edoardoricci.it

- No ativo não circulante: apresentou crescimento de R$ 56.348 (cinquenta e seis mil, trezentos e quarenta e oito reais) em julho de 2021, totalizando R$ 820.328 (oitocentos e vinte mil, trezentos e vinte e oito reais) dos quais, 85% referem-se a Bloqueios Judiciais e o restante dividido entre Depósitos Judiciais, Ações Trabalhistas e Incentivos Fiscais.

14. No mês de julho de 2021, houve aquisição de **Bens em Uso**, classificado como Equipamentos de Informática no valor de R$ 3.616 (três mil, seiscentos e dezesseis reais), além de redução de R$ 837 (oitocentos e trinta e sete reais) referentes a Amortização do **Intangível**, totalizando saldo bruto de R$ 43.384.463 (quarenta e três milhões, trezentos e oitenta e quatro mil, quatrocentos e sessenta e três reais). Ademais, houve o reconhecimento mensal das **Depreciações**, estando 42% dos bens depreciados, encerrando julho de 2021, com **Imobilizado** líquido de R$ 25.318.800 (vinte e cinco milhões, trezentos e dezoito mil e oitocentos reais), correspondendo a 58% do Ativo Total, estando assim distribuídos:

Em R$

Bens em Uso - Imobilizado	jul/21
Edificações	30.929.000
Máquinas, equipamentos e ferramentas	10.118.287
Veículos	1.273.457
Móveis e utensílios	582.691
Equipamentos de informática	267.858
Instalações	100.061
Intangível Líquido	113.110
Total	**43.384.463**
(-) Depreciações	- 18.065.663
Total Líquido	**25.318.800**

Fonte: Balancete de julho de 2021

Fone: +55 11 3211-3010 / Fax: +55 11 3255-3727
R. Major Quedinho, 111 - 18º andar • Centro
01050-030 • São Paulo/SP
lasproconsultores.com.br

Fone: + 39-02 79 47 65 / Fax: + 39-02 78 44 97
Via Visconti di Modrone nº 8/10
20122 • Milão/Itália
edoardoricci.it

Em R$

Balanço Patrimonial em:	fev/21	mar/21	abr/21	mai/21	jun/21	jul/21
ATIVO	**41.244.332**	**42.948.571**	**41.664.406**	**41.535.988**	**42.643.014**	**43.535.688**
Ativo Circulante	**14.448.531**	**16.307.560**	**15.102.902**	**15.120.643**	**16.355.068**	**17.316.161**
Disponivel	17.102	22.578	57.048	59.218	30.534	99.505
Clientes	8.737.585	9.248.076	8.155.882	7.855.275	8.834.075	9.357.131
Estoques	2.513.969	2.836.056	2.931.185	2.539.735	2.682.328	3.158.424
Impostos a Recuperar	1.109.663	1.885.646	1.950.476	2.178.406	2.430.181	2.668.701
Despesas a Apropriar	1.342.675	1.289.823	1.228.455	1.585.835	1.513.236	1.440.616
Outros Créditos	727.537	1.025.380	779.856	902.173	864.714	591.783
Ativo Não Circulante	**26.795.801**	**26.641.011**	**26.561.504**	**26.415.345**	**26.287.946**	**26.219.527**
Investimentos	62.469	62.469	62.469	62.469	62.469	62.469
Empréstimos	17.930	17.930	17.930	17.930	17.930	17.930
Outros Créditos	698.044	702.279	763.980	763.980	763.980	820.328
Imobilizado/Intangivel	**26.017.358**	**25.858.333**	**25.717.125**	**25.570.966**	**25.443.567**	**25.318.800**
Bens em uso	*43.349.525*	*43.357.570*	*43.369.233*	*43.368.383*	*43.381.684*	*43.384.463*
(-) Depreciação	*- 17.332.166*	*- 17.499.237*	*- 17.652.108*	*- 17.797.417*	*- 17.938.117*	*- 18.065.663*

15. O **Endividamento** da **MAJESTIC** em julho de 2021, atingiu obrigações de R$ 77.842.829 (setenta e sete milhões, oitocentos e quarenta e dois mil, oitocentos e vinte e nove reais) onde, 15% estão sujeitos a recuperação judicial, equivalente a R$ 11.897.997 (onze milhões, oitocentos e noventa e sete mil, novecentos e noventa e sete reais) e 85% não se sujeitam a recuperação judicial, equivalente a R$ 65.944.832 (sessenta e cinco milhões, novecentos e quarenta e quatro mil, oitocentos e trinta e dois reais). Do montante não sujeito, extraconcursal, houve de fevereiro a julho de 2021, acréscimos de R$ 2.258.927 (dois milhões, duzentos e cinquenta e oito mil, novecentos e vinte e sete reais), refletido principalmente pelo aumento de R$ 1.555.076 (um milhão, quinhentos e cinquenta e cinco mil e setenta e seis reais), relativo as Obrigações Trabalhistas, conforme quadro evolutivo abaixo.

Fone: +55 11 3211-3010 / Fax: +55 11 3255-3727
R. Major Quedinho, 111 - 18° andar • Centro
01050-030 • São Paulo/SP
lasproconsultores.com.br

Fone: + 39-02 79 47 65 / Fax: + 39-02 78 44 97
Via Visconti di Modrone n° 8/10
20122 • Milão/Itália
edoardoricci.it

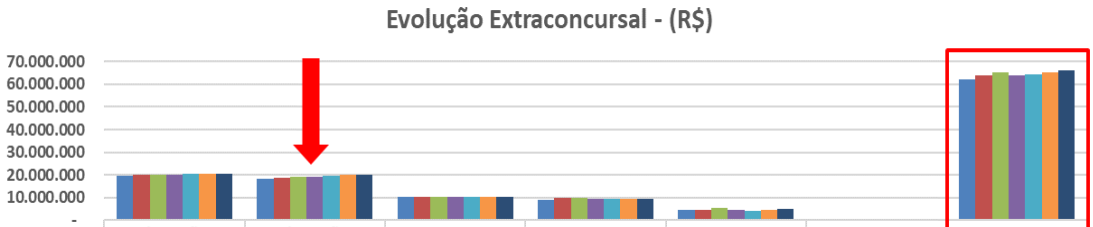

	Obrigações Fiscais	Obrigações Trabalhistas	IRPJ e CSLL Diferido	Emprestimos e Financiamentos	Fornecedores	Parcelamentos	Extraconcursal
jan/21	19.724.956	18.336.031	10.298.828	8.965.227	4.591.258	335.253	62.255.357
fev/21	20.016.353	18.575.806	10.298.828	9.769.800	4.708.490	316.628	63.685.905
mar/21	20.179.476	19.010.044	10.298.828	9.978.875	5.510.528	298.002	65.275.753
abr/21	20.163.330	19.272.974	10.298.828	9.409.125	4.539.854	279.377	63.963.488
mai/21	20.333.602	19.585.792	10.298.828	9.506.848	4.133.975	260.752	64.119.797
jun/21	20.538.897	19.896.613	10.298.828	9.640.639	4.536.825	242.127	65.153.929
jul/21	20.717.726	20.130.882	10.298.828	9.507.221	5.066.673	223.502	65.944.832

16. Em julho de 2021, as obrigações com os **Fornecedores** no passivo circulante, apontaram crescimento de R$ 529.848 (quinhentos e vinte e nove mil, oitocentos e quarenta e oito reais), indicando maior volume de compras a prazo do que pagamentos realizados nesse período, totalizando R$ 5.500.572 (cinco milhões, quinhentos mil, quinhentos e setenta e dois reais), segregados em **Fornecedores Extraconcursal** com R$ 4.971.264 (quatro milhões, novecentos e setenta e um mil, duzentos e sessenta e quatro reais), **Fornecedores Recuperação Judicial** com R$ 433.899 (quatrocentos e trinta e três mil, oitocentos e noventa e nove reais) e **Material de Terceiros em Nosso Poder** com R$ 95.409 (noventa e cinco mil, quatrocentos e nove reais). No passivo não circulante como **Fornecedores Recuperação Judicial**, mantiveram em julho de 2021, R$ 6.142.941 (seis milhões, cento e quarenta e dois mil, novecentos e quarenta e um reais),

- Os representantes da Recuperanda disponibilizaram, relativo ao mês de julho de 2021, relatório de fornecedores extraconcursal, corroborando com os demonstrativos contábeis e fornecedores recuperação judicial, com divergência de R$ 1.847 (um mil, oitocentos e quarenta e sete reais) a maior

Fone: +55 11 3211-3010 / Fax: +55 11 3255-3727
R. Major Quedinho, 111 - 18° andar • Centro
01050-030 • São Paulo/SP
lasproconsultores.com.br

Fone: + 39-02 79 47 65 / Fax: + 39-02 78 44 97
Via Visconti di Modrone n° 8/10
20122 • Milão/Itália
edoardoricci.it

que o saldo contábil apresentado, estando abaixo quadro com os principais saldos de fornecedores em aberto:

Em R$

Principais Fornecedores	jul/21	%
GRANBRASIL IND. E COM. DE POLIMEROS EIRELI	1.767.888	36%
CONPLAST COMERCIAL IMPORTADORA LTDA	614.200	12%
PACAEMBU EMPREEND. E CONSTRUÇÕES LTDA	350.000	7%
LASPRO CONSULTORES LTDA	320.000	6%
ECO BRASIL IND E COM DE PLÁSTICOS EIRELI	316.012	6%
BANDEIRANTE ENERGIAS DO BRASIL	231.960	5%
POLLYRESINAS IMP EXP IND COM DISTRIB.	211.226	4%
NEW PARTNER RECURSOS HUMANOS LTDA	161.759	3%
M DE COL - MAQUINAS E PLASTICOS - EPP	150.683	3%
POLLYRESINAS IMP EXP IND COM DISTRIB BEM RESINAS	137.214	3%
Subtotal	4.260.942	86%
Demais Fornecedores	710.323	14%
Total Geral	**4.971.264**	**100%**

Fonte: Relatório Fornecedores

17. Detendo valores no passivo circulante e passivo não circulante, as Obrigações Fiscais em julho de 2021, somaram conjuntamente R$ 31.240.056 (trinta e um milhões, duzentos e quarenta mil e cinquenta e seis reais) distribuídos em:

- Os **Impostos a Recolher** no passivo circulante, representaram 27% do total de dívidas de julho de 2021, perfazendo R$ 20.717.726 (vinte milhões, setecentos e dezessete mil, setecentos e vinte e seis reais) dos quais, 50% referem-se a ICMS a Pagar.
- Os **Parcelamentos** no passivo circulante, demonstraram tendência decrescente no semestre analisado, indicando recolhimentos, totalizando R$ 223.502 (duzentos e vinte e três mil, quinhentos e dois reais), relativos unicamente a ICMS.

Fone: +55 11 3211-3010 / Fax: +55 11 3255-3727
R. Major Quedinho, 111 - 18° andar • Centro
01050-030 • São Paulo/SP
lasproconsultores.com.br

Fone: + 39-02 79 47 65 / Fax: + 39-02 78 44 97
Via Visconti di Modrone n° 8/10
20122 • Milão/Itália
edoardoricci.it

- Não registrando movimentação nos últimos seis meses, o **IRPJ e CSLL Diferido** reconhecidos no passivo não circulante, mantiveram saldo de R$ 10.298.828 (dez milhões, duzentos e noventa e oito mil, oitocentos e vinte e oito reais) em julho de 2021.

18. Em tendência crescente no último semestre, as **Obrigações Trabalhistas** em julho de 2021, corresponderam a 26% do endividamento total, atingindo saldo de R$ 20.130.882 (vinte milhões, cento e trinta mil, oitocentos e oitenta e dois reais) onde, 78% referem-se a INSS a Recolher.

19. As Obrigações Financeiras reconhecidas no passivo circulante e passivo não circulante, somaram em julho de 2021, R$ 14.828.378 (quatorze milhões, oitocentos e vinte e oito mil, trezentos e setenta e oito reais) segregados em:

- No passivo circulante: os **Empréstimos Bancários** em julho de 2021, reduziram 2%, equivalente a R$ 133.418 (cento e trinta e três mil, quatrocentos e dezoito reais), totalizando R$ 7.269.600 (sete milhões, duzentos e sessenta e nove mil e seiscentos reais) dos quais, 54% referem-se a **Descontos de Títulos**, já mencionados neste relatório no tópico de Clientes e o restante referem-se a **Empréstimos** junto a diversos bancos e Instituições Financeiras, e deste, R$ 280.061 (duzentos e oitenta mil e sessenta e um reais) faz parte do Plano de Recuperação Judicial.
    - Houve disponibilização de relatório dos Empréstimos, condizentes com os demonstrativos contábeis com exceção do Banco Daycoval, onde o relatório apresentou saldo de R$ 35.499 (trinta e cinco mil, quatrocentos e noventa e nove reais) e na contabilidade montou R$ 118.203 (cento e

Fone: +55 11 3211-3010 / Fax: +55 11 3255-3727
R. Major Quedinho, 111 - 18º andar • Centro
01050-030 • São Paulo/SP
lasproconsultores.com.br

Fone: + 39-02 79 47 65 / Fax: + 39-02 78 44 97
Via Visconti di Modrone nº 8/10
20122 • Milão/Itália
edoardoricci.it

dezoito mil, duzentos e três reais) indo de acordo com o extrato bancário disponibilizado.

- Os **Financiamentos** no passivo circulante em julho de 2021, mantiveram saldo de R$ 2.517.682 (dois milhões, quinhentos e dezessete mil, seiscentos e oitenta e dois reais) junto aos Bancos do Brasil e Bradesco.
    - Os valores dos Financiamentos estão condizentes com os saldos apresentados no relatório disponibilizado.
- No passivo não circulante: sem movimentação nos últimos seis meses, os **Empréstimos Recuperação Judicial**, manteve saldo de R$ 5.041.096 (cinco milhões, quarenta e um mil e noventa e seis reais) em julho de 2021, junto a diversos bancos e instituições financeiras.
    - Houve disponibilização de relatório dos Empréstimos e Financiamentos de julho de 2021, corroborando com os demonstrativos contábeis.

20. O **Patrimônio Líquido** vem demonstrando crescimento nos últimos meses, reduzindo o saldo a descoberto, encerrando o período analisado com R$ 34.307.141 (trinta e quatro milhões, trezentos e sete mil, cento e quarenta e um reais). A redução se deu, pelo reconhecimento de resultado positivo auferido nos últimos meses, que somados aos resultados de exercícios anteriores, totalizou **Prejuízos** de R$ 56.306.700 (cinquenta e seis milhões, trezentos e seis mil e setecentos reais).

Fone: +55 11 3211-3010 / Fax: +55 11 3255-3727
R. Major Quedinho, 111 - 18º andar • Centro
01050-030 • São Paulo/SP
lasproconsultores.com.br

Fone: + 39-02 79 47 65 / Fax: + 39-02 78 44 97
Via Visconti di Modrone nº 8/10
20122 • Milão/Itália
edoardoricci.it

LASPRO
CONSULTORES

Em R$

Balanço Patrimonial em:	fev/21	mar/21	abr/21	mai/21	jun/21	jul/21
PASSIVO	**41.244.332**	**42.948.571**	**41.664.406**	**41.535.988**	**42.643.014**	**43.535.688**
Passivo Circulante	**54.436.282**	**56.026.131**	**54.713.867**	**54.534.929**	**55.569.061**	**56.359.963**
Fornecedores	5.291.610	6.093.648	5.122.974	4.567.874	4.970.724	5.500.572
Impostos a Recolher	20.016.353	20.179.476	20.163.330	20.333.602	20.538.897	20.717.726
Obrigações Trabalhistas	18.575.806	19.010.044	19.272.974	19.585.792	19.896.613	20.130.882
Emprestimos Bancários	7.718.205	7.927.280	7.357.529	7.269.227	7.403.018	7.269.600
Financiamentos	2.517.682	2.517.682	2.517.682	2.517.682	2.517.682	2.517.682
Parcelamentos	316.628	298.002	279.377	260.752	242.127	223.502
Passivo Não Circulante	**21.482.866**	**21.482.865**	**21.482.866**	**21.482.866**	**21.482.866**	**21.482.866**
Fornecedores Recuperação Judicial	6.142.941	6.142.941	6.142.941	6.142.941	6.142.941	6.142.941
Emprestimos Recuperação Judicial	5.041.096	5.041.096	5.041.096	5.041.096	5.041.096	5.041.096
IRPJ e CSLL Diferido	10.298.828	10.298.828	10.298.828	10.298.828	10.298.828	10.298.828
Patrimônio Líquido	**- 34.674.816**	**- 34.560.425**	**- 34.532.327**	**- 34.481.807**	**- 34.408.913**	**- 34.307.141**
Capital Social	1.650.000	1.650.000	1.650.000	1.650.000	1.650.000	1.650.000
Reservas	20.349.559	20.349.559	20.349.559	20.349.559	20.349.559	20.349.559
Resultado Acumulado	- 56.913.527	- 56.913.527	- 56.913.527	- 56.913.527	- 56.913.527	- 56.913.527
Resultado do Exercício	**239.152**	**353.543**	**381.641**	**432.162**	**505.055**	**606.827**

21. Com base nas informações patrimoniais disponibilizadas nos quadros acima, pôde-se proceder à análise dos indicadores de liquidez, que mantiveram situação insatisfatória, como segue:

- A **Liquidez Corrente** mede a capacidade de liquidação das dívidas reconhecidas no passivo circulante, utilizando-se dos disponíveis e recebíveis no ativo circulante, atingindo em julho de 2021, capacidade de liquidação de R$ 0,31 (trinta e um centavos de real) para cada real de dívida.
- A **Liquidez Geral** mede a capacidade de quitação de todas as dívidas da empresa utilizando-se de todos seus disponíveis e realizáveis, tendo em julho de 2021, capacidade de liquidez de R$ 0,23 (vinte e três centavos de real) para cada real devido do mesmo período.

Fone: +55 11 3211-3010 / Fax: +55 11 3255-3727
R. Major Quedinho, 111 - 18° andar • Centro
01050-030 • São Paulo/SP
lasproconsultores.com.br

Fone: + 39-02 79 47 65 / Fax: + 39-02 78 44 97
Via Visconti di Modrone n° 8/10
20122 • Milão/Itália
edoardoricci.it

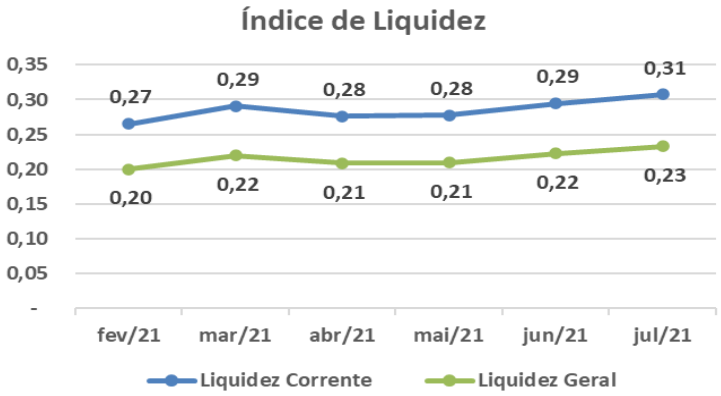

22. O índice de **Endividamento Geral** apura o percentual que a participação do capital de terceiros (dívidas) representa do ativo total, demonstrando o grau de dependência financeira, mantendo em julho de 2021, indicador com situação insatisfatória, vez que a totalidade de suas dívidas, supera os ativos em 79% no final desta análise, indicando que para possível quitação das dívidas se faz necessário a utilização de recursos de terceiros.

Indicadores	fev/21	mar/21	abr/21	mai/21	jun/21	jul/21
Endividamento Geral	184%	180%	183%	183%	181%	179%

23. O **Indicador de Rentabilidade** mede o percentual de lucro que a empresa gera, em comparação ao faturamento, tendo a **MAJESTIC** no nos últimos seis meses analisado margens satisfatórias, onde as receitas obtidas foram suficientes para cobrir a todos os dispêndios incorridos durante o mesmo período.

Fone: +55 11 3211-3010 / Fax: +55 11 3255-3727
R. Major Quedinho, 111 - 18° andar • Centro
01050-030 • São Paulo/SP
lasproconsultores.com.br

Fone: + 39-02 79 47 65 / Fax: + 39-02 78 44 97
Via Visconti di Modrone n° 8/10
20122 • Milão/Itália
edoardoricci.it

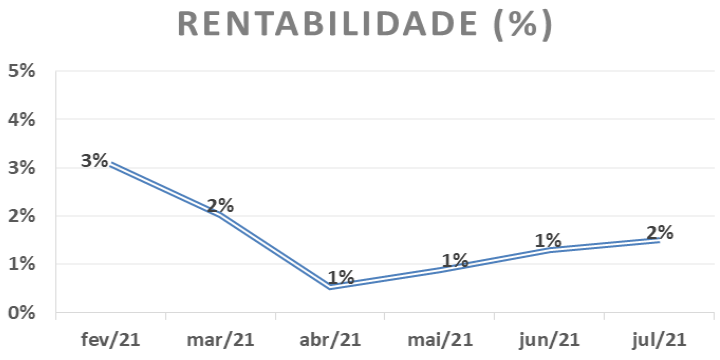

B. Demonstração do Resultado do Exercício

24. De janeiro a julho de 2021, a **MAJESTIC** auferiu **Receitas** de R$ 39.478.898 (trinta e nove milhões, quatrocentos e setenta e oito mil, oitocentos e noventa e oito reais), estando 45% superior ao faturamento do mesmo período do exercício de 2020.

- 98% das receitas referem-se a Vendas de Produtos Fabricados, 1% a Revendas de Mercadorias e 1% de Industrialização.
- O faturamento de janeiro a julho de 2021, apurou média mensal de aproximadamente R$ 5,6 milhões (cinco milhões e seiscentos mil reais), estando 37% maior que a média obtida durante o exercício de 2020.

25. Após as "deduções das vendas", resultou de forma acumulada até julho de 2021, **Receita Líquida** de R$ 28.589.103 (vinte e oito milhões, quinhentos e oitenta e nove mil, cento e três reais).

- Além disto, as **Deduções** corresponderam a 28% da Receita Bruta de janeiro a julho de 2021.

Fone: +55 11 3211-3010 / Fax: +55 11 3255-3727
R. Major Quedinho, 111 - 18º andar • Centro
01050-030 • São Paulo/SP
lasproconsultores.com.br

Fone: + 39-02 79 47 65 / Fax: + 39-02 78 44 97
Via Visconti di Modrone nº 8/10
20122 • Milão/Itália
edoardoricci.it

26. Os **Custos**, continuam sendo o principal gasto da Recuperanda, absorvendo de janeiro a julho de 2021, 75% da **Receita Líquida** auferida, equivalente a R$ 21.400.479 (vinte e um milhões, quatrocentos mil, quatrocentos e setenta e nove reais) onde, 69% referem-se a Custos Produtos e Mercadorias Vendidas, 22% a gastos com Pessoal e o restante distribuído em Água e Energia Elétrica e Gastos Gerais.

- Ademais, houve o reconhecimento de R$ 877.254 (oitocentos e setenta e sete mil, duzentos e cinquenta e quatro reais) relativos a **Depreciações** somados de forma acumulada até julho de 2021.

27. Representando 91% das Despesas Operacionais, as **Despesas Administrativas e Comerciais** somaram de forma acumulada até julho de 2021, R$ 3.957.788 (três milhões, novecentos e cinquenta e sete mil, setecentos e oitenta e oito reais), mantendo-se lineares, com gastos mensais de aproximadamente R$ 500 mil (quinhentos mil reais).

- 61% referem-se aos gastos com Pessoal, Pró-labore e Comissões;
- 17% referem-se a Serviços Contratados;
- o restante distribuído entre Fretes, Reparos e Manutenção, Viagens e Despesas Diversas.

28. As **Despesas Tributárias** totalizaram de janeiro a julho de 2021, gastos de R$ 214.923 (duzentos e quatorze mil, novecentos e vinte e três reais) dos quais, 57% referem-se a Parcelamentos.

29. As **Depreciações** de janeiro a julho de 2021, somaram de forma acumulada R$ 162.793 (cento e sessenta e dois mil, setecentos e noventa e três reais).

Fone: +55 11 3211-3010 / Fax: +55 11 3255-3727
R. Major Quedinho, 111 - 18º andar • Centro
01050-030 • São Paulo/SP
lasproconsultores.com.br

Fone: + 39-02 79 47 65 / Fax: + 39-02 78 44 97
Via Visconti di Modrone nº 8/10
20122 • Milão/Itália
edoardoricci.it

- Se faz importante mencionar que as depreciações não causam dispêndios financeiros, somente calcula o desgaste do bem, devido seu uso.

30. As **Outras Receitas e Despesas Operacionais** registraram de forma acumulada até julho de 2021, despesas de R$ 7.670 (sete mil, seiscentos e setenta reais), denominada como Outras, sem detalhamento.

31. O **Resultado Financeiro** de janeiro a julho de 2021, reconheceu gastos de R$ 1.361.367 (um milhão, trezentos e sessenta e um mil, trezentos e sessenta e sete reais) onde, 73% referem-se a Juros Bancários.

32. A **MAJESTIC** apurou de forma acumulada, **Lucro Contábil** de R$ 606.827 (seiscentos e seis mil, oitocentos e vinte e sete reais) até julho de 2021, vez que suas receitas foram superiores as despesas no mesmo período.

- Abaixo gráfico da evolução do Resultado do Exercício dos últimos seis meses, onde auferiu **Lucro**, obtendo o melhor resultado em fevereiro de 2021.

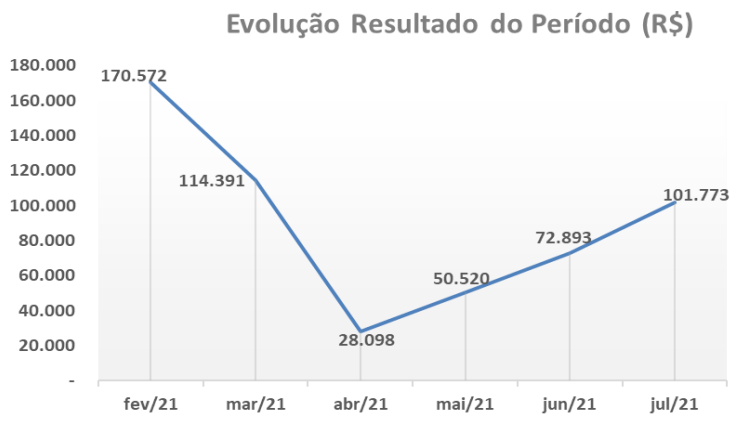

72-790.1.2 CT | JM/CB | RJ1-LC

LASPRO
CONSULTORES

Em R$ Mensal

Demonstração do Resultado:	fev/21	mar/21	abr/21	mai/21	jun/21	jul/21	2021
Receita	**5.527.978**	**5.641.973**	**5.314.836**	**5.744.516**	**5.649.071**	**6.729.152**	**39.478.898**
(-) Deduções	- 1.548.043	- 1.476.120	- 1.433.949	- 1.496.124	- 1.634.766	- 1.990.244	- 10.889.797
Receita Liquida	**3.979.935**	**4.165.853**	**3.880.887**	**4.248.392**	**4.014.305**	**4.738.908**	**28.589.102**
(-) Custo	- 2.848.817	- 3.101.143	- 2.953.779	- 3.199.757	- 2.968.999	- 3.690.151	- 21.400.479
(-) Depreciação	- 123.306	- 143.020	- 130.478	- 122.925	- 118.459	- 105.245	- 877.254
Lucro Bruto	**1.007.812**	**921.690**	**796.631**	**925.710**	**926.847**	**943.512**	**6.311.369**
Despesas Operacionais	**- 629.212**	**- 601.642**	**- 607.618**	**- 632.279**	**- 647.011**	**- 631.733**	**- 4.343.174**
(-) Despesas Administrativas e Comerciais	- 574.226	- 543.074	- 568.181	- 567.695	- 593.040	- 578.162	- 3.957.789
(-) Despesas Tributárias	- 32.998	- 24.908	- 24.697	- 35.266	- 23.688	- 26.974	- 214.923
(-) Depreciação	- 21.753	- 24.984	- 23.230	- 23.235	- 23.044	- 23.138	- 162.793
Outras Receitas/Despesas Operacionais	- 235	- 8.676	8.490	- 6.083	- 7.239	- 3.459	- 7.670
Resultado Operacional	**378.600**	**320.048**	**189.013**	**293.431**	**279.836**	**311.779**	**1.968.195**
Despesa Financeira	- 208.028	- 205.657	- 160.915	- 242.911	- 206.943	- 210.006	- 1.361.367
Resultado antes do IRPJ e CSLL	**170.572**	**114.391**	**28.098**	**50.520**	**72.893**	**101.773**	**606.827**
Resultado do Periodo	**170.572**	**114.391**	**28.098**	**50.520**	**72.893**	**101.773**	**606.827**

33. Em análise ao **resumo da DRE**, temos:

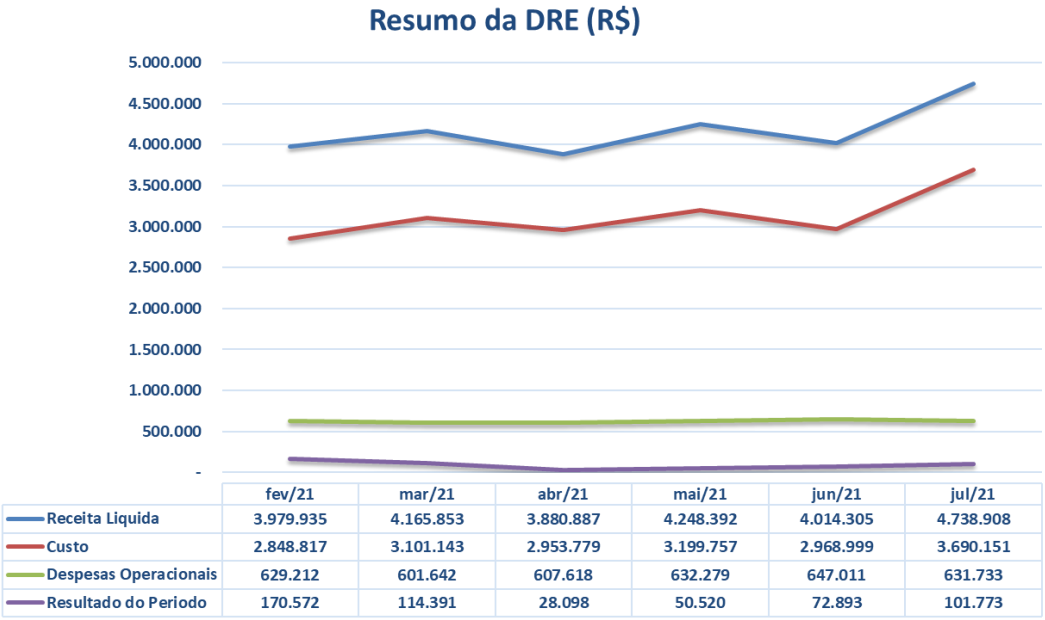

Fone: +55 11 3211-3010 / Fax: +55 11 3255-3727
R. Major Quedinho, 111 - 18° andar • Centro
01050-030 • São Paulo/SP
lasproconsultores.com.br

Fone: + 39-02 79 47 65 / Fax: + 39-02 78 44 97
Via Visconti di Modrone n° 8/10
20122 • Milão/Itália
edoardoricci.it

- **Receita Líquida X Custos**: os Custos acompanharam a flutuação da Receita Líquida, em todo o período analisado, indicando que estão diretamente relacionados.
- **Receita Líquida X Despesas Operacionais**: as Despesas Operacionais mantiveram-se estáveis, de forma linear, não apresentando similaridade com a flutuação da Receita Líquida.
- **Receita Líquida X Resultado do Período**: o Resultado do Período não se fez similiar a flutuação da Receita Líquida, tendo reflexos dos Custos, Despesas Operacionais e Financeiras.

C. Fluxo de Caixa

34. No mês de julho de 2021, foi disponibilizado o demonstrativo contábil relacionado ao **Fluxo de Caixa**, indicando:

- Entradas de R$ 10.571.236 (dez milhões, quinhentos e setenta e um mil, duzentos e trinta e seis reais) onde, 47% equivalentes a R$ 4.925.468 (quatro milhões, novecentos e vinte e cinco mil, quatrocentos e sessenta e oito reais), referem-se a Descontos de Títulos, indicando a necessidade de recursos de terceiros para financiar as atividades da Recuperanda.
- Saídas de R$ 10.498.317 (dez milhões, quatrocentos e noventa e oito mil, trezentos e dezessete reais) dos quais, 47% equivalentes a R$ 4.923.589 (quatro milhões, novecentos e vinte e três mil, quinhentos e oitenta e nove reais), referem-se a pagamentos de Fornecedores.

Fone: +55 11 3211-3010 / Fax: +55 11 3255-3727
R. Major Quedinho, 111 - 18º andar • Centro
01050-030 • São Paulo/SP
lasproconsultores.com.br

Fone: + 39-02 79 47 65 / Fax: + 39-02 78 44 97
Via Visconti di Modrone nº 8/10
20122 • Milão/Itália
edoardoricci.it

D. Funcionários

35. Foram disponibilizados para o mês de julho de 2021, os seguintes documentos relativos aos funcionários: folha de pagamento, folha de pró-labore, relação de líquidos, provisão de férias e de 13° salários, relatório de admissões e demissões, indicando a contratação de 2 (dois) colaboradores e demissão de 2 (dois) colaboradores, totalizando 186 (cento e oitenta e seis) funcionários, conforme quadro abaixo:

Funcionários em:	fev/21	mar/21	abr/21	mai/21	jun/21	jul/21
Saldo Inicial	181	180	179	180	182	186
Admissão	-	-	3	2	4	2
Demissão	1	1	2	-	-	2
Saldo Final	**180**	**179**	**180**	**182**	**186**	**186**

Fonte: Resumo de Admitidos e Desligados

36. Nos últimos seis meses, as **Obrigações Trabalhistas** demonstraram crescimento de R$ 1.555.076 (um milhão, quinhentos e cinquenta e cinco mil e setenta e seis reais), em virtude principalmente do aumento do INSS a Recolher, indicando a ausência do recolhimento, totalizando em julho de 2021, R$ 20.130.882 (vinte milhões, cento e trinta mil, oitocentos e oitenta e dois reais), correspondendo a 26% do endividamento, conforme quadro com a evolução das obrigações trabalhistas abaixo:

Fone: +55 11 3211-3010 / Fax: +55 11 3255-3727
R. Major Quedinho, 111 - 18° andar • Centro
01050-030 • São Paulo/SP
lasproconsultores.com.br

Fone: + 39-02 79 47 65 / Fax: + 39-02 78 44 97
Via Visconti di Modrone n° 8/10
20122 • Milão/Itália
edoardoricci.it

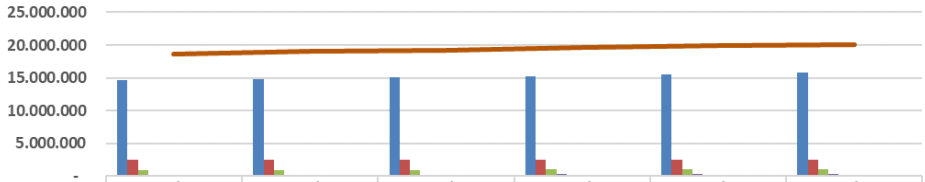

	fev/21	mar/21	abr/21	mai/21	jun/21	jul/21
INSS a Recolher	14.654.119	14.861.014	15.078.848	15.292.284	15.511.495	15.737.640
FGTS a Recolher	2.468.711	2.510.024	2.493.358	2.492.687	2.491.556	2.488.322
Provisão de Férias	959.427	938.961	950.495	997.200	1.035.372	1.033.395
Provisão de 13° Salários	96.426	169.640	227.844	287.726	349.954	409.769
Salários a Pagar	204.601	208.225	227.423	231.566	237.286	234.588
Férias a Pagar	97.909	85.371	81.400	87.049	96.992	80.151
Indenizações a Pagar	65.890	114.520	113.246	104.797	88.059	71.321
Processos Trabalhistas - RJ	-	83.289	65.148	57.909	50.670	43.432
Contribuiação Sindical a Pagar	12.226	22.389	17.235	17.479	17.770	16.779
Pro-Labore a Pagar	9.781	9.781	9.781	9.781	9.781	9.781
Pensão a Pagar	6.716	6.828	8.196	7.315	7.677	5.703
Obrigações Trabalhistas	18.575.806	19.010.044	19.272.974	19.585.792	19.896.613	20.130.882

37. Além disto, os gastos e despesas com **Pessoal**, **Pró-Labore** e **Comissões** de janeiro a junho de 2021, totalizaram R$ 7.060.162 (sete milhões, sessenta mil, cento e sessenta e dois reais), correspondendo a 27% do total dos Custos e Despesas Operacionais, dos quais, 41% referem-se a Salários.

E. Impostos

38. Foram disponibilizados os seguintes documentos de julho de 2021:

- Livros de Entradas e Saídas;
- Apuração de ICMS com saldo credor de R$ 821.495 (oitocentos e vinte e um mil, quatrocentos e noventa e cinco reais), divergente do saldo contábil de R$ 903.535 (novecentos e três mil, quinhentos e trinta e cinco reais);

Fone: +55 11 3211-3010 / Fax: +55 11 3255-3727
R. Major Quedinho, 111 - 18° andar • Centro
01050-030 • São Paulo/SP
lasproconsultores.com.br

Fone: + 39-02 79 47 65 / Fax: + 39-02 78 44 97
Via Visconti di Modrone n° 8/10
20122 • Milão/Itália
edoardoricci.it

- Apuração de ICMS Difal, e ICMS Substituição Tributária não sendo possível verificar junto à contabilidade, devido demonstrativos contábeis, não apresentarem movimentação de entradas e saídas;
- Apuração de IPI condizentes com os demonstrativos contábeis;
- Diversas guias e comprovantes de recolhimento de GNRE.

39. As **Obrigações Tributárias** no último semestre, apontou crescimento de R$ 608.247 (seiscentos e oito mil, duzentos e quarenta e sete reais), em virtude principalmente do reconhecimento de ICMS a Pagar Substituição Tributária, somando em julho de 2021, R$ 31.240.056 (trinta e um milhões, duzentos e quarenta mil e cinquenta e seis reais), correspondendo a 40% do total do endividamento. Abaixo quadro com a evolução dos tributos.

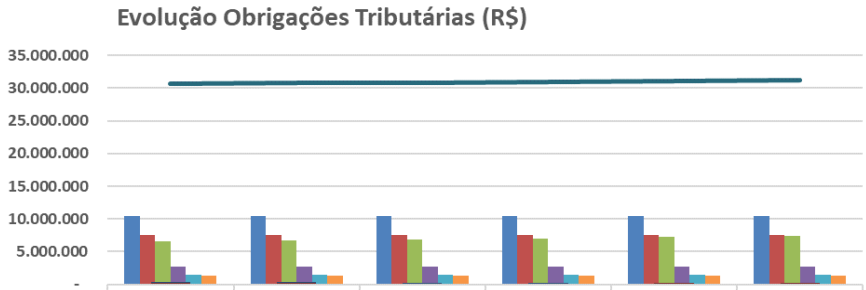

	fev/21	mar/21	abr/21	mai/21	jun/21	jul/21
ICMS a Pagar	10.396.567	10.393.596	10.389.736	10.399.893	10.394.853	10.392.264
IRPJ Diferido - PNC	7.572.668	7.572.668	7.572.668	7.572.668	7.572.668	7.572.668
ICMS a Pagar Substituição Tributária	6.567.559	6.715.398	6.881.923	7.035.578	7.208.867	7.380.114
CSLL Diferido - PNC	2.726.160	2.726.160	2.726.160	2.726.160	2.726.160	2.726.160
Retenções na Fonte a Recolher	1.412.003	1.430.258	1.431.245	1.435.384	1.436.153	1.433.838
INSS a Pagar - Desoneração da Folha	1.316.896	1.316.896	1.316.896	1.316.896	1.316.896	1.316.896
Parcelamento ICMS Minas Gerais	316.628	298.002	279.377	260.752	242.127	223.502
COFINS a Pagar	271.860	271.860	124.137	126.044	155.850	166.111
PIS a Pagar	51.468	51.468	19.393	19.807	26.278	28.503
Obrigações Tributárias	30.631.809	30.776.306	30.741.535	30.893.182	31.079.852	31.240.056

Fone: +55 11 3211-3010 / Fax: +55 11 3255-3727
R. Major Quedinho, 111 - 18° andar • Centro
01050-030 • São Paulo/SP
lasproconsultores.com.br

Fone: + 39-02 79 47 65 / Fax: + 39-02 78 44 97
Via Visconti di Modrone n° 8/10
20122 • Milão/Itália
edoardoricci.it

LASPRO
CONSULTORES

III. DO PLANO DE RECUPERAÇÃO JUDICIAL

40. Em 15 de julho de 2020, foi realizada a Assembleia Geral de Credores para votação do Plano de Recuperação Judicial acostado às fls. 4.502/4.539 em 27 de novembro de 2019, homologado em decisão de 30 de outubro de 2020, sob fls. 5.227.

41. Conforme Plano modificado e acostado as fls. 4.502/4.539, e aditivo retificado com as correções proferidas pelo TJSP sob fls. 5937/5968[1] a forma de pagamento proposta:

- **Classe I – Credores Trabalhistas**: Os titulares de créditos trabalhistas estavam representados por 267 (duzentos e sessenta e sete) credores, cujo montante somava R$ 1.424.983,59 (um milhão, quatrocentos e vinte e quatro mil, novecentos e oitenta e três reais e cinquenta e nove centavos), **foram totalmente liquidados no primeiro ano de cumprimento de PRJ (Plano de Recuperação Judicial), homologado em 30 de novembro de 2017**.
- **Classe II – Credores com Garantia Real**: Haviam 2 (dois) credores com garantia real, cujo montante do crédito era de R$ 142.000 (cento e quarenta e dois mil reais), **foram excluídos, conforme AGC (Assembleia Geral de Credores), realizada em 06 de outubro de 2017**.
- **Classe III – Credores Quirografários**: Os titulares de créditos quirografários estão representados por 125 (cento e vinte e cinco) credores, que somam R$ 28.780.437,90 (vinte e oito milhões, setecentos e oitenta mil, quatrocentos e trinta e sete reais e noventa centavos).

[1] Em 03 de setembro de 2021, foi acostado nos autos o aditivo retificado com as correções proferidas pelo TJSP, dentre as alterações, foi alterada a forma de pagamento dos credores quirografários das classes III e IV.

Fone: +55 11 3211-3010 / Fax: +55 11 3255-3727
R. Major Quedinho, 111 - 18º andar • Centro
01050-030 • São Paulo/SP
lasproconsultores.com.br

Fone: + 39-02 79 47 65 / Fax: + 39-02 78 44 97
Via Visconti di Modrone nº 8/10
20122 • Milão/Itália
edoardoricci.it

- Os Credores Quirografários farão jus ao recebimento do valor nominal dos créditos novados, conforme o presente "Plano de Recuperação Judicial", excluídos quaisquer valores devidos a títulos de juros, multa e demais encargos e descontados eventuais valores por eles retidos após a distribuição do pleito de recuperação conforme as formas de pagamento determinadas a seguir:
    - Os Credores Quirografários receberão 50% (cinquenta por cento) do valor nominal habilitado da seguinte forma:
    - Prazo de pagamento: a amortização do principal e encargos se dará em 40 (quarenta) parcelas trimestrais, vencendo-se a primeira no 91° dia, após a publicação da sentença homologatória do plano de recuperação judicial e as demais parcelas, trimestralmente;
    - Encargos e correção monetária: correção monetária apurada mensalmente, com base TR (taxa referencial) do segundo mês anterior ao cálculo acrescida de juros de 2,00% a.a. (dois por cento ao ano), <u>contados a partir da data do primeiro PRJ aprovado e homologado em 30/11/2017</u>.
    - Pagamento de Encargos e correção: O pagamento dos juros e da correção monetária será realizado juntamente com o valor do principal.

- **Classe IV – Credores Quirografários ME'S e EPP'S**: Os titulares de créditos quirografários classe IV ME'S e EPP'S (LC 147/2014) estão representados por 77 (setenta e sete) credores, que somam R$ 664.683,62 (seiscentos e sessenta e quatro mil, seiscentos e oitenta e três reais e sessenta e dois centavos).
    - Os Credores Quirografários ME e EPP, farão jus ao recebimento do valor nominal dos créditos novados, conforme o presente "Plano de

Fone: +55 11 3211-3010 / Fax: +55 11 3255-3727
R. Major Quedinho, 111 - 18° andar • Centro
01050-030 • São Paulo/SP
lasproconsultores.com.br

Fone: + 39-02 79 47 65 / Fax: + 39-02 78 44 97
Via Visconti di Modrone n° 8/10
20122 • Milão/Itália
edoardoricci.it

Recuperação Judicial", excluídos quaisquer valores devidos a título de juros, multa e demais encargos e descontados eventuais valores por eles retidos após a distribuição do pleito de recuperação conforme as formas de pagamentos determinadas a seguir:

- Os Credores de Microempresa e EPP., receberão 50% (cinquenta por cento) do valor nominal habilitado da seguinte forma:
- Prazo de pagamento: A amortização do principal e encargos se dará em 16 (dezesseis) parcelas trimestrais, vencendo-se a primeira no 91° dia, após a publicação da sentença homologatória do plano de recuperação judicial e as demais parcelas, trimestralmente;
- Encargos e correção monetária: correção monetária apurada mensalmente, com base TR (taxa referencial) do segundo mês anterior ao cálculo acrescida de juros de 2,00% a.a. (dois por cento ao ano), contados a partir da data do primeiro PRJ aprovado e homologado em 30/11/2017.
- Pagamento de Encargos e correção: O pagamento dos juros e da correção monetária será realizado juntamente com o valor do principal.

III.1 CUMPRIMENTO DO PLANO DE RECUPERAÇÃO JUDICIAL

42. Foram pagos R$ 1.424.983,59 (um milhão, quatrocentos e vinte e quatro mil, novecentos e oitenta e três reais e cinquenta e nove centavos) a 267 (duzentos e sessenta e sete) credores Trabalhistas – Classe I, no primeiro ano do cumprimento do plano de recuperação judicial.

Fone: +55 11 3211-3010 / Fax: +55 11 3255-3727
R. Major Quedinho, 111 - 18º andar • Centro
01050-030 • São Paulo/SP
lasproconsultores.com.br

Fone: + 39-02 79 47 65 / Fax: + 39-02 78 44 97
Via Visconti di Modrone nº 8/10
20122 • Milão/Itália
edoardoricci.it

LASPRO
CONSULTORES

43. Através da verificação dos comprovantes de pagamento de fevereiro a agosto de 2021, foram pagos R$ 952.868,99 (novecentos e cinquenta e dois mil, oitocentos e sessenta e oito reais e noventa e nove centavos) a 27 (vinte e sete) credores da Classe III, conforme abaixo:

CREDORES	CLASSE	TOTAL DE PAGAMENTOS
AÇOS ESPECIAIS GALICIAS LTDA	CLASSE III	R$ 146,41
AKATO IND DE PROD PARA CONSTR CIVIL LTDA	CLASSE III	R$ 2.096,30
AMBIENTAL GOLDENPLAST IND E COM PLAST LTDA	CLASSE III	R$ 18.302,82
ARAUCARIA METALURGICA LTDA	CLASSE III	R$ 625,18
BANCO BRADESCO S.A	CLASSE III	R$ 105.003,71
BANCO DO BRASIL S.A	CLASSE III	R$ 45.065,78
BANCO SAFRA S.A	CLASSE III	R$ 36.866,97
CREDITUM PARTICIPAÇÕES E FOMENTO LTDA	CLASSE III	R$ 231.830,67
BANDEIRANTES ENERGIA DO BRASIL	CLASSE III	R$ 35.620,04
BRASKEM S/A	CLASSE III	R$ 55.304,36
CADORO COM DE PLAST E METAIS LTDA	CLASSE III	R$ 1.791,02
CAIXA ECONOMICA FEDERAL	CLASSE III	R$ 82.848,09
CASA M MIMOSA HIDRAULICA E ACABAMENTO LTDA	CLASSE III	R$ 8,83
CHEMSON LTDA	CLASSE III	R$ 16.166,27
COPLAST INDL E COM DE RESIDUOS PLAST LTDA	CLASSE III	R$ 5.903,63
FUTURE MERCANTIL EIRELI	CLASSE III	R$ 6.945,64
GOLDENPLAST IND E COM DE PLAST E SUCATAS LTDA	CLASSE III	R$ 1.450,65
KARINA IND E COM DE PLASTICOS LTDA	CLASSE III	R$ 1.645,49
NEW PARTNER RECURSOS HUMANOS LTDA	CLASSE III	R$ 586,51
NSA RACAUCHUTAGEM DE PNEUS LTDA.	CLASSE III	R$ 122,82
POLIDEC IND E COM DE PLASTICOS - EIRELI	CLASSE III	R$ 2.362,46
QUIMVALE QUIMICA INDL VALE DO PARAIBA LTDA	CLASSE III	R$ 5.993,99
SERASA CONTRALIZAÇÃO SERV DOS BANCOS S.A	CLASSE III	R$ 531,68
SOLVAY INDUPA DO BRASIL S/A	CLASSE III	R$ 287.331,67
TELEFONICA BRASIL S.A	CLASSE III	R$ 320,14
TOTVS S.A	CLASSE III	R$ 832,05
WISEWOOD SOLUÇÕES ECOLOGICAS S/A	CLASSE III	R$ 7.165,81
TOTAL CLASSE III		**R$ 952.868,99**

- Existem 98 (noventa e oito) credores da Classe III, que não receberam:

Fone: +55 11 3211-3010 / Fax: +55 11 3255-3727
R. Major Quedinho, 111 - 18º andar • Centro
01050-030 • São Paulo/SP
lasproconsultores.com.br

Fone: + 39-02 79 47 65 / Fax: + 39-02 78 44 97
Via Visconti di Modrone nº 8/10
20122 • Milão/Itália
edoardoricci.it

LASPRO
CONSULTORES

CREDORES	CLASSE	TOTAL DE PAGAMENTOS
A&E PRODUTOS SIDERURGICOS LTDA	CLASSE III	R$ -
ADTEX INDUSTRIA E COMERCIO DE PLASTICOS LTDA	CLASSE III	R$ -
AF DO BRASIL CONSULT EMPRES TRIBUT LTDA	CLASSE III	R$ -
AMADE COMERCIAL LTDA	CLASSE III	R$ -
ANTONIO L FERREIRA S/A COML IMPORTAÇÃO	CLASSE III	R$ -
ARTES GRÁFICAS LS LTDA	CLASSE III	R$ -
ASS BRAS FABR MAT PARA SANEAMENTO ASFAMAS	CLASSE III	R$ -
ASSOCIAÇÃO BRAS. DA IND. DO PLÁSTICO - ABIPLAST	CLASSE III	R$ -
ASSOC. BRAS. TUBOS POLIOLEFINICOS E SIST. - ABPE	CLASSE III	R$ -
ASSTERP COM E ASSIST. TÉCN. REL. DE PONTO LTDA.	CLASSE III	R$ -
ASTRIL IND DE EMBALAGENS LTDA	CLASSE III	R$ -
AUTO POSTO SERVIÇOS INDUSTRIAIS LTDA	CLASSE III	R$ -
BAERLOCHER DO BRASIL S/A	CLASSE III	R$ -
BANCO VOTORANTIM S.A	CLASSE III	R$ -
BELLATRIX IND E COM DE RESINAS TERMOSPLAST LTDA	CLASSE III	R$ -
BORIN E LOPES E REPR. LTDA.	CLASSE III	R$ -
BOWTECH IND. E COM. DE BORRACHA LTDA	CLASSE III	R$ -
BRIDA LUBRIFICANTES LTDA.	CLASSE III	R$ -
CASA DE TINTAS ARICANDUVA LTDA	CLASSE III	R$ -
CBA BORRACHAS E PLASTICOS LTDA	CLASSE III	R$ -
CENTRAL BRASILEIRA DE AUTOMAÇÃO LTDA.	CLASSE III	R$ -
CENTRAL DO BRASIL COM MAT GRAF SER E IMPORT	CLASSE III	R$ -
CFW INDUSTRIA E COMERCIO LTDA	CLASSE III	R$ -
CLARO S.A.	CLASSE III	R$ -
COLETA INDUSTRIAL FIMAVAN LTDA	CLASSE III	R$ -
COM. MAD. MAT. DE CONST. CAMPO VERDE LTDA	CLASSE III	R$ -
CONEFLAN COM DE FLANGES	CLASSE III	R$ -
COTIA COML EXPORT E IMPORT S/A	CLASSE III	R$ -
CRISTAL MASTER INDUSTRIA E COM LTDA	CLASSE III	R$ -
DANPLER COMERCIO E MAN DE MAQUINAS ELETRICA	CLASSE III	R$ -
DATASUPRI DISTRIBUIDORA EIRELI	CLASSE III	R$ -
DECO COMERCIAL DE FERRAMETAS LTDA.	CLASSE III	R$ -
DELLA VIA PNEUS LTDA.	CLASSE III	R$ -
DESIMPER DEDETIZADORA DE DESENTUPIDORA	CLASSE III	R$ -
DINABOR ARTEFAFTOS DE BORRACHA LTDA	CLASSE III	R$ -
DRY COLOR ESPECIALIDADES QUIMICAS LTDA	CLASSE III	R$ -
DUTRA MÁQUINAS COML E TEC LTDA	CLASSE III	R$ -
ELETRO FORTE COMERCIAL ELETRICA LTDA	CLASSE III	R$ -
EMMANUEL O. T . OLUWATUYI	CLASSE III	R$ -
ESCALA PROD. E SERV. DE CALIBRAÇÃO LTDA.	CLASSE III	R$ -
ESPACIAL SUPRIMENTOS ESCRIT. INFOR. LTDA.	CLASSE III	R$ -
ETM COMERCIO DE MOTORES ELETRICOS E SERVIÇOS	CLASSE III	R$ -
EXPRESSO DALVA LTDA	CLASSE III	R$ -
EXPRESSO SULMATOGROSSENSE LTDA	CLASSE III	R$ -
FECVA COM DE MAT ELETRICOS E FERRAGENS LTDA	CLASSE III	R$ -
FESTO BRASIL LTDA	CLASSE III	R$ -
FLUIR AUTOMAÇÃO INDUSTRIAL EIRELI	CLASSE III	R$ -
GALVOSIL GALVANIZADORA TEC BRASIL LTDA.	CLASSE III	R$ -
GAVETEIRO COM. IMP. E EXP. LTDA.	CLASSE III	R$ -
GLOBAL ORGANIZAÇÕES FARMACEITICA LTDA	CLASSE III	R$ -
GOODFIL IND. E COM. FILTROS LTDA.	CLASSE III	R$ -
GOTAQUIMICA PRODUTOS QUÍMICOS LTDA	CLASSE III	R$ -
GRAMALUZ IMP. E EXP. LTDA.	CLASSE III	R$ -
GRANTERRA COM DE ALIM LTDA	CLASSE III	R$ -

72-790.1.2 CT | JM/CB | RJ1-LC

Fone: +55 11 3211-3010 / Fax: +55 11 3255-3727
R. Major Quedinho, 111 - 18° andar • Centro
01050-030 • São Paulo/SP
lasproconsultores.com.br

Fone: + 39-02 79 47 65 / Fax: + 39-02 78 44 97
Via Visconti di Modrone nº 8/10
20122 • Milão/Itália
edoardoricci.it

LASPRO
CONSULTORES

HMK COM E MONTAGEM	CLASSE III	R$	-
INGRAM MICRO BRASIL LTDA	CLASSE III	R$	-
INST. BRAS. MEIO AMB. REC. NAT. RENOVÁVEIS - IBAMA	CLASSE III	R$	-
INSTITUTO DO PVC	CLASSE III	R$	-
ITAU UNIBANCO S.A	CLASSE III	R$	-
JÁ COM E REPRES DE PROD TERMOPLASTICOS LTDA	CLASSE III	R$	-
LMR ROLAMENTOS LTDA	CLASSE III	R$	-
MANACIAL COM DE PROD. DE LIMP. E DESC. LTDA.	CLASSE III	R$	-
MARIA DO CARMO ROLDAN GONÇALVES	CLASSE III	R$	-
MAURICIO ANDRÉ DE SPA REPRESENTAÇÕES	CLASSE III	R$	-
MDV DO BRASIL CONSULTORIA LTDA	CLASSE III	R$	-
MEB COMERCIAL IMP E EXP LTDA	CLASSE III	R$	-
MEDSERV SUPRIMENTOS MÉDICOS LTDA	CLASSE III	R$	-
MOISES OSÓRIO FRAIZ	CLASSE III	R$	-
MULTCÓPIAS COM. DE EQUIP. E INSUMOS LTDA.	CLASSE III	R$	-
MUT FAC FACAS E FERRAMENTAS INDUSTRIAIS LTDA	CLASSE III	R$	-
MW TRANSPORTES LTDA (EUREKA)	CLASSE III	R$	-
NEW FACE SANTOS LTDA	CLASSE III	R$	-
NOVA FORMAR MEDICO OCUPACIONAL S/S LTDA	CLASSE III	R$	-
NOVA MIX IND. E COM. DE ALIMENTOS LTDA.	CLASSE III	R$	-
NOVA SÃO FELIPE FERRAGENS LTDA	CLASSE III	R$	-
OXI WELDING COM MAT DE SOLDA LTDA	CLASSE III	R$	-
PACKFAI COM DE MAQUINAS DE BEM. E COD. LTDA	CLASSE III	R$	-
PITANNGUI TRANSPORTES E LOGISTICA LTDA	CLASSE III	R$	-
PRADO REPRESENTAÇÕES S/C LTDA	CLASSE III	R$	-
PRIMAC DO BRASIL IND COM EXP IMP LTDA	CLASSE III	R$	-
RESITEX IND E COM DE ESTOPAS LTDA	CLASSE III	R$	-
REVERSUL COM E REPRESENTAÇÕES LTDA	CLASSE III	R$	-
RIBEIRO & RIBEIRO REPRES DE MAT CONST LTDA	CLASSE III	R$	-
RODO NASA LTDA	CLASSE III	R$	-
ROLFER COM E IMPORT DE ROLAM E FERRAM LTDA	CLASSE III	R$	-
SAAE - SANEAMENTO AUT DE AGUA E ESGOTO	CLASSE III	R$	-
SALES EQUIPAMENTOS E PROD. DE HIG. PROF. LTDA.	CLASSE III	R$	-
SÃO GERALDO REPRESENTAÇÕES LTDA	CLASSE III	R$	-
SISALSUL IND E COM LTDA	CLASSE III	R$	-
SOMOL IND. E COM. DE MOLAS LTDA.	CLASSE III	R$	-
TH MAX COMERCIO E FERRAMENTAS LTDA	CLASSE III	R$	-
THR EMBALAGENS LTDA	CLASSE III	R$	-
TIM CELULAR S.A	CLASSE III	R$	-
TRAVI PLASTICOS INDUSTRIAIS LTDA	CLASSE III	R$	-
VANPLAST POLIMEROS EIRELI	CLASSE III	R$	-
VEDATEC COMERCIO DE VEDAÇÕES LTDA	CLASSE III	R$	-
ZARGO TRANSPORTES LTDA	CLASSE III	R$	-
ZMACK CONSULTORIA E TREINAMENTO LTDA	CLASSE III	R$	-

44. Não foram disponibilizados, os comprovantes de pagamento referente a Classe IV.

Fone: +55 11 3211-3010 / Fax: +55 11 3255-3727
R. Major Quedinho, 111 - 18º andar • Centro
01050-030 • São Paulo/SP
lasproconsultores.com.br

Fone: + 39-02 79 47 65 / Fax: + 39-02 78 44 97
Via Visconti di Modrone nº 8/10
20122 • Milão/Itália
edoardoricci.it

IV. PENDÊNCIAS

45. Para o período de agosto a dezembro de 2020, foi solicitado o seguinte esclarecimento:

- Em dezembro de 2020, foi reconhecido R$ 7.626.933 (sete milhões, seiscentos e vinte e seis mil, novecentos e trinta e três reais) relativos à Remissão de Dívidas – Recuperação Judicial, sendo necessário a disponibilização de documentação suporte, bem como detalhar a origem desse montante.

  Resp.: O qual a Recuperanda nos informou estar no aguardo da conclusão dos trabalhos do perito nomeado, assim permanecemos no aguardo da documentação.

V. CONCLUSÃO

46. Conforme a análise da documentação disponibilizada, a **MAJESTIC** vem operando normalmente, demonstrando oscilações em seu faturamento mensal, contudo, suficientes para cobrir todos os gastos e dispêndios da operação, refletindo no resultado superavitário no exercício corrente. Além disto, vem apontando crescimento nos índices de liquidez corrente e geral e redução no endividamento geral, porém, manteve situação insatisfatória, se fazendo necessário recorrer a recursos de terceiros.

47. Estima-se crescimento para alguns setores da indústria inclusive a de plásticos, conforme publicação do site Mercado e Consumo[2],

[2]https://mercadoeconsumo.com.br/2021/07/26/dez-de-13-setores-da-industria-ja-retomaram-nivel-anterior-a-pandemia/

Fone: +55 11 3211-3010 / Fax: +55 11 3255-3727
R. Major Quedinho, 111 - 18º andar • Centro
01050-030 • São Paulo/SP
lasproconsultores.com.br

Fone: + 39-02 79 47 65 / Fax: + 39-02 78 44 97
Via Visconti di Modrone nº 8/10
20122 • Milão/Itália
edoardoricci.it

de 26 de julho de 2021, com o avanço da vacinação, alguns setores da indústria, já retornaram a nível anterior a pandemia causada pelo covid-19:

> *"Dez de 13 setores da indústria já retomaram nível anterior à pandemia. Produção de cimento está 22% superior; no setor de papel, crescimento é de 15% e no de plásticos, de 7,9%. A expectativa é que esses setores possam seguir acelerando, ancorados, principalmente, no avanço da vacinação, que pode elevar o consumo.*

VI. DO ENCERRAMENTO

48. A Administradora Judicial informa que toda a documentação verificada para a elaboração do presente relatório encontra-se a disposição dos interessados, mediante agendamento prévio.

49. Sendo o que tinha para o momento, a subscritora se coloca a inteira disposição de Vossa Excelência, dos nobres advogados da Recuperanda, dos credores, bem como do ilustre representante do Ministério Público para quaisquer esclarecimentos que se façam necessários.

Termos em que, pede deferimento.

São Paulo, 06 de outubro de 2021.

LASPRO CONSULTORES LTDA.
Administradora Judicial
Oreste Nestor de Souza Laspro
OAB/SP nº 98.628

72-790.1.2 CT | JM/CB | RJ1-LC